




Prévisions budgétaires 2024

Programme triennal d'immobilisation
2024-2025 et 2026



Municipalité de Saint-Aimé-des-Lacs



Taux de taxation

- Après trois ans de stabilité de la taxe foncière, l'année 2024 enregistre une légère augmentation à savoir :
 - ❖ les taux de taxe foncière passe de 0,85 \$ du 100 \$ d'évaluation à 0.87 \$ du 100 \$ d'évaluation;
 - ❖ Le taux de la taxe spéciale (ou taxe verte) pour le secteur du lac Nairne demeure inchangé soit 0,0384 \$ par 100 \$ d'évaluation
 - ❖ Le taux de la taxe spéciale imputable à tous les citoyens enregistre une légère augmentation et passe à 0,0080 \$ du 100 \$ d'évaluation.

Taxes relatives aux services municipaux-volet cueillette et valorisation des matières résiduelles

Les services municipaux visant les matières résiduelles et de valorisation sont en augmentation et témoignent de l'importance aussi bien financière qu'environnementale des enjeux qui leurs sont associés. À ce titre notons :

- ❖ Les quotes-parts relative à la gestion des matières résiduelles augmentes

Taxes relatives aux services municipaux-volet aqueduc et égout

- ❖ Le coût des services d'aqueduc et d'égout demeurent sensiblement au même montant.
- ❖ Le tableau de la page suivante présente la tarification type pour une résidence dont la valeur de l'immeuble est de 150 000 \$ que cette dernière soit ou non desservie par l'aqueduc et l'égout.

Tarification type pour une résidence en 2024

Valeur de l'immeuble 150 000 \$	Avec services	Sans services d'aqueduc et d'égout
Taxes foncières	1 305,00 \$	1 305,00 \$
Aqueduc	541,88 \$	
Égout	306,61 \$	
Taxe spéciale	12,00 \$	12,00 \$
Matières résiduelles (traitement des ordures)	169,69 \$	169,69 \$
Valorisation des matière résiduelles	48,02 \$	48,02 \$
Matière organique	59,31 \$	59,31 \$
Total	2 442,51 \$	1 594,02 \$

MUNICIPALITÉ DE SAINT-AIMÉ-DES-LACS
PRÉVISIONS BUDGÉTAIRES POUR L'ANNÉE 2024

Revenus	2024	2023	Dépenses de fonctionnement	2024	2023
Taxes sur la valeur foncière	1 524 891 \$	1 481 408 \$	Conseil municipal	75 302 \$	73 823 \$
Tarification des services municipaux	463 600 \$	487 817 \$	Gestion financière et administrative	354 921 \$	304 856 \$
Gouvernement du Québec	94 886 \$	94 630 \$	Édifice municipal	13 000 \$	19 500 \$
Gouvernement du Canada	- \$	- \$	Greffe	3 000 \$	3 000 \$
Services rendus aux organismes municipaux			Évaluation	63 105 \$	46 622 \$
Autres services rendus	117 072 \$	115 710 \$	Autres	56 455 \$	71 770 \$
Imposition de droits	30 000 \$	43 700 \$	Police	128 750 \$	128 891 \$
Amendes et pénalités		- \$	Protection contre l'incendie	101 991 \$	91 396 \$
Intérêts	16 000 \$	9 000 \$	Protection civile	23 268 \$	21 986 \$
Autres revenus		- \$	Voirie municipale	343 735 \$	272 560 \$
Transferts de droits	56 882 \$	17 610 \$	Enlèvement de la neige	129 350 \$	151 500 \$
Transferts - Ententes - Partage et autres	58 912 \$	59 012 \$	Éclairage des rues	21 860 \$	18 560 \$
			Circulation	12 500 \$	12 500 \$
Total Revenus	2 362 243 \$	2 308 887 \$	Transport collectif	10 634 \$	9 861 \$
			Purification et traitement de l'eau	66 323 \$	48 450 \$
			Réseau de distribution de l'eau	44 600 \$	53 375 \$
			Traitement des eaux usées	108 168 \$	118 307 \$
			Matières résiduelles Déchets domestiques	141 219 \$	134 093 \$
	2024	2023	Matières résiduelles Collecte sélective	87 280 \$	118 105 \$
Les revenus de taxes sur la valeur foncière			Protection de l'environnement	35 700 \$	16 700 \$
sont calculés à :	0,87\$/100\$	0,85\$/100\$	Urbanisme et zonage	74 459 \$	71 819 \$
			Promotion et développement industriel	24 205 \$	27 833 \$
			Loisirs	34 826 \$	36 924 \$
			Maison du 120 et 118 rue Principale	26 910 \$	40 810 \$
Sur une évaluation imposable totale de :	171 461 900,00 \$	170 624 300,00 \$	Centre récréatif	31 500 \$	42 400 \$
			Base de Plein Air du Lac Nairne	137 585 \$	124 443 \$
			Camp de jour	40 610 \$	43 325 \$
			Autres activités récréatives	4 776 \$	4 999 \$
			Bibliothèque	12 330 \$	12 220 \$
			Autres activités culturelles	1 100 \$	1 100 \$
			Intérêts - Dette à long terme	49 656 \$	33 424 \$
			Autres frais d'intérêts	3 456 \$	39 788 \$
			Total des dépenses de fonctionnement	2 262 574 \$	2 194 940 \$
Ces prévisions budgétaires sont également disponibles sur le site Internet de la			Conciliation à des fins fiscales	2024	2023
municipalité à l'adresse suivante : http://www.saintaimedeslacs.ca					
			Immobilisations	- \$	- \$
			Financement	99 669 \$	113 947 \$
			Affectations		
			Total Conciliation à des fins fiscales	99 669 \$	113 947 \$
			Total des dépenses de fonctionnement	2 362 243 \$	2 308 887 \$
			Surplus - Déficit		
Lise Lapointe					
Directrice générale et greffière trésorière					

Prévisions budgétaires – revenus comparés 2023 et 2024



Revenus 2023

TAXES	1 969 225 \$
PAIEMENTS TENANT LIEU DE TAXES	94 630 \$
SERVICES RENDUS	115 710 \$
Imposition de droits	43 700 \$
Amendes et pénalités	- \$
Intérêts	9 000 \$
Autres revenus	
Transferts de droits	17 610 \$
Transferts - Ententes - Partage et autres	59 012 \$
Total des recettes	2 308 887 \$

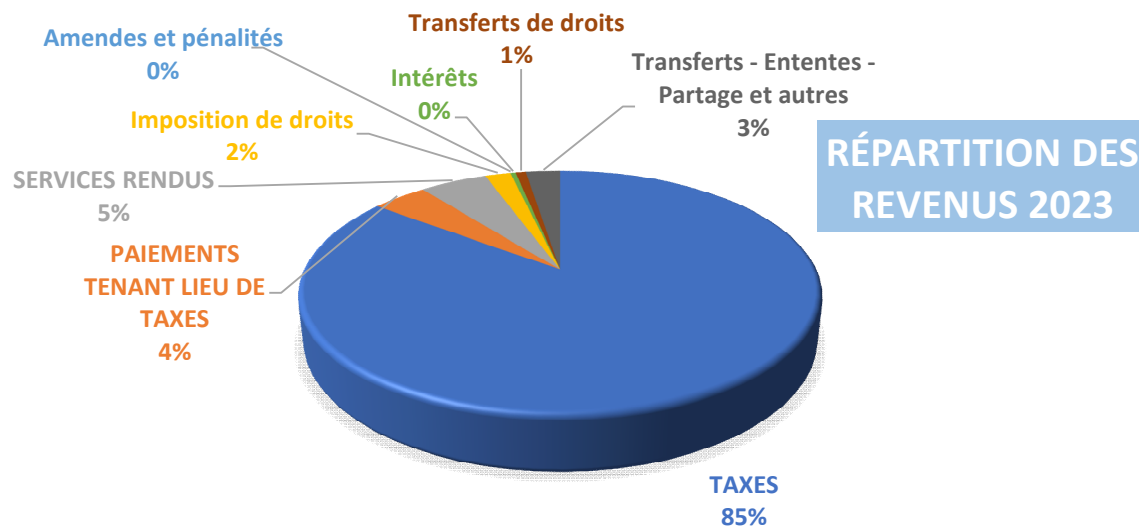
Revenus 2024

TAXES	1 988 491 \$
PAIEMENTS TENANT LIEU DE TAXES	94 886 \$
SERVICES RENDUS	117 072 \$
Imposition de droits	30 000 \$
Amendes et pénalités	- \$
Intérêts	16 000 \$
Autres revenus	
Transferts de droits	56 882 \$
Transferts - Ententes - Partage et autres	58 912 \$
Total des recettes	2 362 243 \$

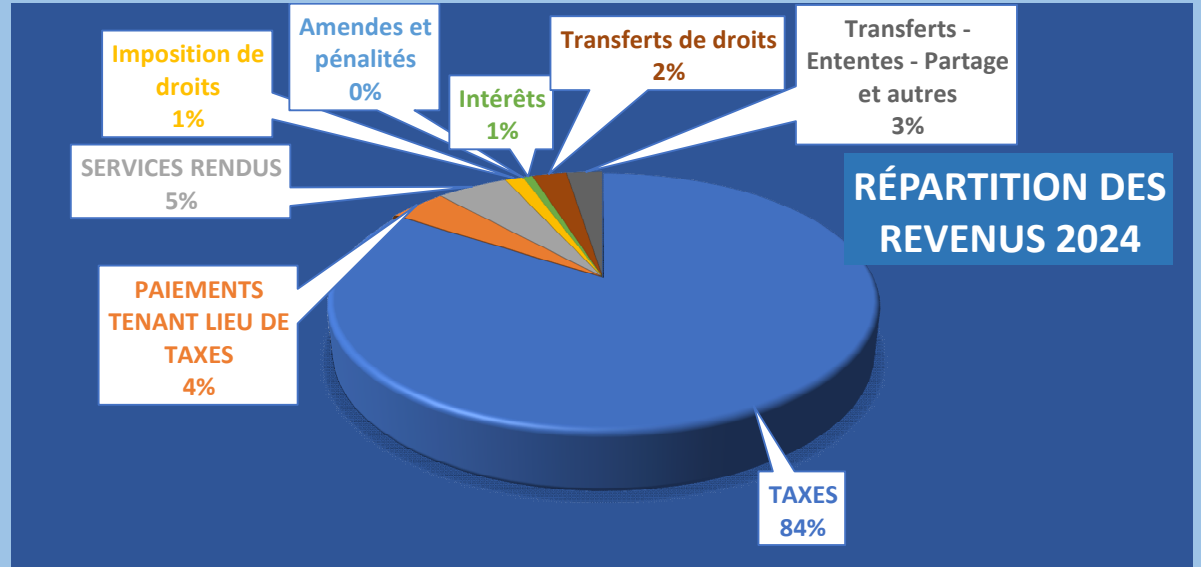
Prévisions budgétaires – revenus comparés 2023 et 2024



Revenus 2023



Revenus 2024



Prévisions budgétaires – dépenses comparées 2023 et 2024



Dépenses 2023

ADMINISTRATION GÉNÉRALE	519 571 \$
SÉCURITÉ PUBLIQUE	242 273 \$
TRANSPORT ROUTIER	464 981 \$
HYGIÈNE DU MILIEU	489 030 \$
URBANISME	99 652 \$
LOISIRS ET CULTURE	306 221 \$
FRAIS DE FINANCEMENT	73 212 \$
CONCILIATION À DES FINS FISCALES	113 947 \$
Total des dépenses	2 308 887 \$

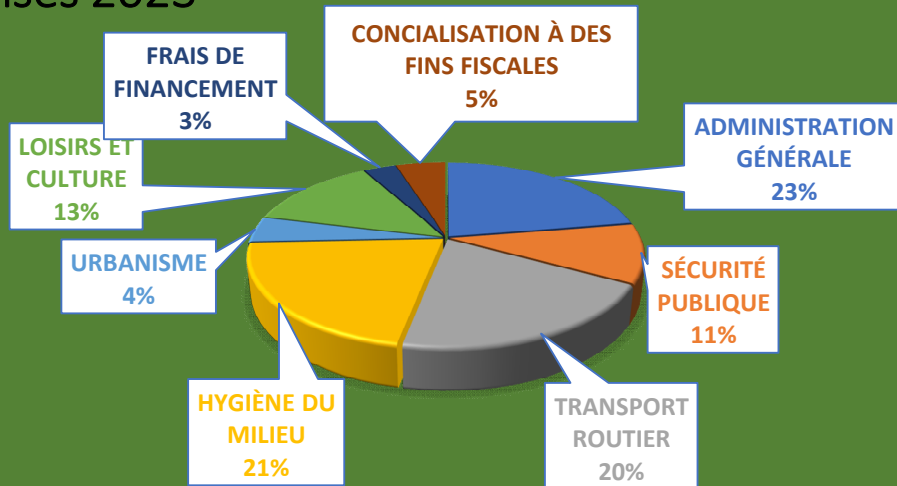
Dépenses 2024

ADMINISTRATION GÉNÉRALE	565 783 \$
SÉCURITÉ PUBLIQUE	254 009 \$
TRANSPORT ROUTIER	518 079 \$
HYGIÈNE DU MILIEU	483 290 \$
URBANISME	98 664 \$
LOISIRS ET CULTURE	289 637 \$
FRAIS DE FINANCEMENT	53 112 \$
CONCILIATION À DES FINS FISCALES	99 669 \$
Total des dépenses	2 362 243 \$

Prévisions budgétaires – dépenses comparées 2023 et 2024

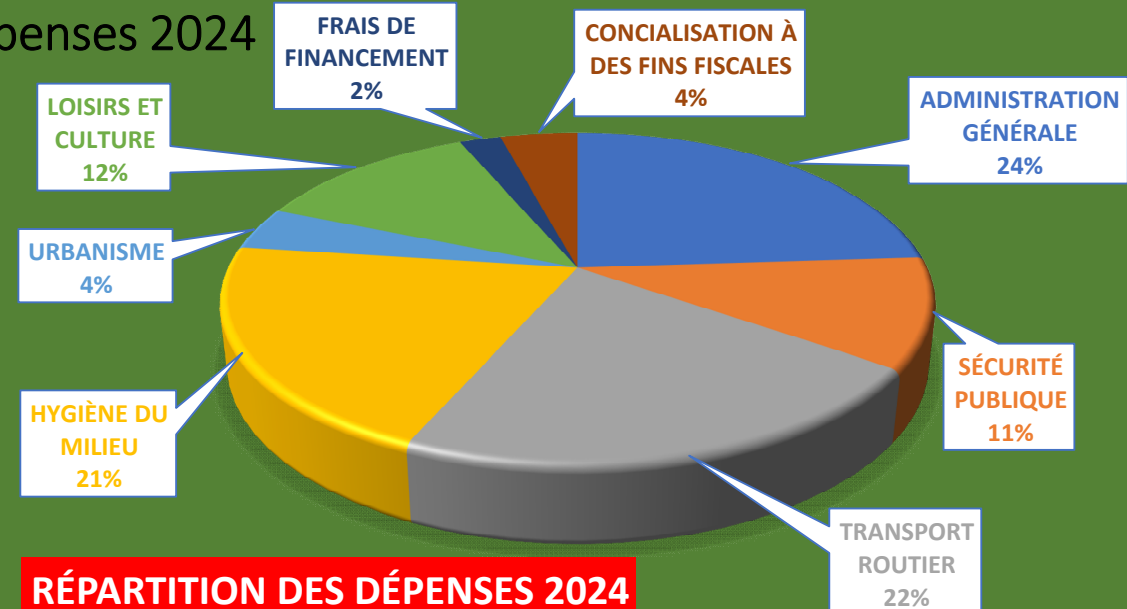


Dépenses 2023



RÉPARTITION DES DÉPENSES 2023

Dépenses 2024



RÉPARTITION DES DÉPENSES 2024



Le programme triennal d'immobilisation 2024, 2025 et 2026

PROGRAMME TRIENNAL D'IMMOBILISATION 2024-2025 ET 2026

2024		2025	2026
Acquisition des équipements informatiques et gestion des données (loi 25) <ul style="list-style-type: none"> Montant 10 000 \$ 	Budget 10 000 \$		
Acquisition d'ordinateurs <ul style="list-style-type: none"> Montant 7 000 \$ 	Budget – 7 000 \$		
Acquisition d'appareils respiratoires – Volet incendie <ul style="list-style-type: none"> Montant 25 000 \$ 	Surplus non affecté 25 000 \$	Acquisition d'appareils respiratoires	Acquisition d'appareils respiratoires
Achat et installation des compteurs d'eau <ul style="list-style-type: none"> Montant 25 000 \$ 	Budget – 25 000 \$		
Pavillon d'accueil Base de plein air du lac Nairne <ul style="list-style-type: none"> Montant 150 000 \$ 	Subvention Hydro Québec – 17 600 \$ Subvention Milieu structurant – 109 000 \$ Surplus non affectés – 23 400 \$	Planification stratégique- Base de plein air Budget – exercice stratégique Recherche de financement pour la réalisation	Projet installation de borne électrique Budget et subvention disponible

PROGRAMME TRIENNAL D'IMMOBILISATION 2023-2024 ET 2025

2024		2025	2026
<p>Projet découverte et mobilité durable– Base de Plein air du lac Nairne</p> <ul style="list-style-type: none"> • Montant 10 000 \$ 	<p>Budget 10 000 \$</p>		
<p>Développement du parc municipal (aire de jeux)</p> <p>Réalisation des travaux</p> <ul style="list-style-type: none"> • Montant 100 000 \$ 	<p>Fonds de vitalisation 50 000 \$</p> <p>Surplus non affecté – 50 000 \$</p>		
<p>Centre récréatif Aimélaçois – Système de climatisation et de ventilation</p> <ul style="list-style-type: none"> • Montant 70 000 \$ 	<p>PRIMA 70 000 \$</p>	<p>Acquisition d'une génératrice</p> <p>Planification pour recherche de financement</p>	<p>Acquisition d'une génératrice et travaux électriques</p>
<p>Travaux de voirie entretien de chemins</p> <ul style="list-style-type: none"> • Montant 30 000 \$ 	<p>Programme TECQ – 2019-2023</p> <p>(PAVL) volet entretien – 18 400 \$</p> <p>Budget – 11 600 \$</p>	<p>Travaux de voirie entretien de chemin</p> <p>Selon les aides financières disponibles - (PAVL)</p>	<p>Travaux de voirie entretien de chemin</p> <p>Selon les aides financières disponibles - (PAVL)</p>

PROGRAMME TRIENNAL D'IMMOBILISATION 2023-2024 ET 2025

2024		2025	2026
Travaux d'asphaltage sur le chemin du Pied-des-Monts . Montant 590 000 \$	PAVL volet soutien – 350 000 \$ Règlement d'emprunt – 240 000 \$	Aménagement des infrastructures récréatives <ul style="list-style-type: none"> • Selon les subventions disponibles • Investissement municipal 	
Développement domiciliaire – Volet planification . Montant 78 000 \$	Budget – 78 000 \$	Réalisation des travaux visant la première phase du développement domiciliaire	Réalisation des travaux visant les autres phases du développement domiciliaire.



Vous pouvez consulter le budget détaillé sur le site internet de la municipalité dans le menu déroulant sous l'onglet services aux citoyens